

INSTRUCTIVO PARA LA INSCRIPCIÓN AL PROCESO DE ADMISIÓN 2022
SECCIÓN DE ESTUDIOS PREPARATORIOS
PROGRAMA ESCOLAR – CNM

Requisitos:

- Tener disponible en su computadora o celular una **foto del postulante**, tamaño carné, a color con fondo blanco.



- **Foto del DNI**, donde se visualice los datos personales del postulante.



PASO 1:

- Ingresar a <https://admission.unm.edu.pe>

The screenshot shows the admission portal for the Conservatorio Nacional de Música. The header is blue with the institution's logo and name on the left, and a 'Iniciar sesión' link on the right. A central banner reads 'Proceso de Admisión 2022'. Below this, there are two main sections. The left section, titled 'Instructivos', contains text about downloading instructions and a link to 'SECCIÓN DE ESTUDIOS SUPERIORES'. The right section, titled 'Registro del postulante', contains a registration form with fields for 'Tipo de documento de identidad', 'Número de documento de identidad', and 'Correo electrónico'. It also features a '¿Ya te encuentras registrado?' link, a 'Regístrame' button, and a note about receiving a payment link via email.

Conservatorio Nacional de Música

Iniciar sesión

Proceso de Admisión 2022

Instructivos

Según la sección a la que deseas postular, podrás descargar a continuación un instructivo que te ayudará a conocer cómo realizar el pago e inscripción al proceso de admisión:

[SECCIÓN DE ESTUDIOS SUPERIORES](#)

Registro del postulante

Tipo de documento de identidad

Número de documento de identidad

Correo electrónico

[¿Ya te encuentras registrado?](#)

[Regístrame](#)

Recibirás un enlace en el correo electrónico proporcionado, desde el cual podrás realizar el pago por derecho de inscripción.

PASO 2:

Realizar el registro **del postulante**:

1. Elegir el tipo de documento de identidad (DNI/PASAPORTE o C.E.).
2. Colocar el número del documento de identidad.
3. Correo electrónico **del apoderado, por tratarse de menores de edad.**
 - **Es importante mencionar que para cada postulante se requiere de un correo electrónico que no haya sido usado anteriormente en este proceso.**
4. Registrarse.

Registro del postulante

DNI

7616466

prueba1siste@hotmail.com

¿Ya te encuentras registrado?

Registrarme

Recibirás un enlace en el correo electrónico proporcionado, desde el cual podrás realizar el pago por derecho de inscripción.

Al registrarse le saldrá el siguiente mensaje:

Proceso de Admisión 2022

Te hemos enviado un mensaje a ev*****@hotmail.com, con el asunto "Confirma tu correo electrónico"; por favor revisa tu bandeja de entrada. En algunos casos, el mensaje podría llegar a tu bandeja de correo no deseado, spam o promociones.

Dentro del mensaje encontrarás un enlace para confirmar tu correo electrónico y desde el cual podrás realizar la inscripción y pago a este proceso de admisión.

El mensaje enviado solo podrá ser usado hasta las 11:00 del 19/01/2022, de lo contrario, deberás registrarte nuevamente.

PASO 2:

Abra el mensaje de confirmación en su correo electrónico registrado, enviado por ADMISION CNM. Hacer clic en **confirmación de correo electrónico** dentro del tiempo establecido. (Este enlace solo estará disponible **60 min** desde su recepción, en caso de exceder el tiempo tendrá que realizar un nuevo registro).



Estimado postulante

Por favor, confirma tu correo haciendo clic en el siguiente enlace:

[Confirmar correo electrónico](#)

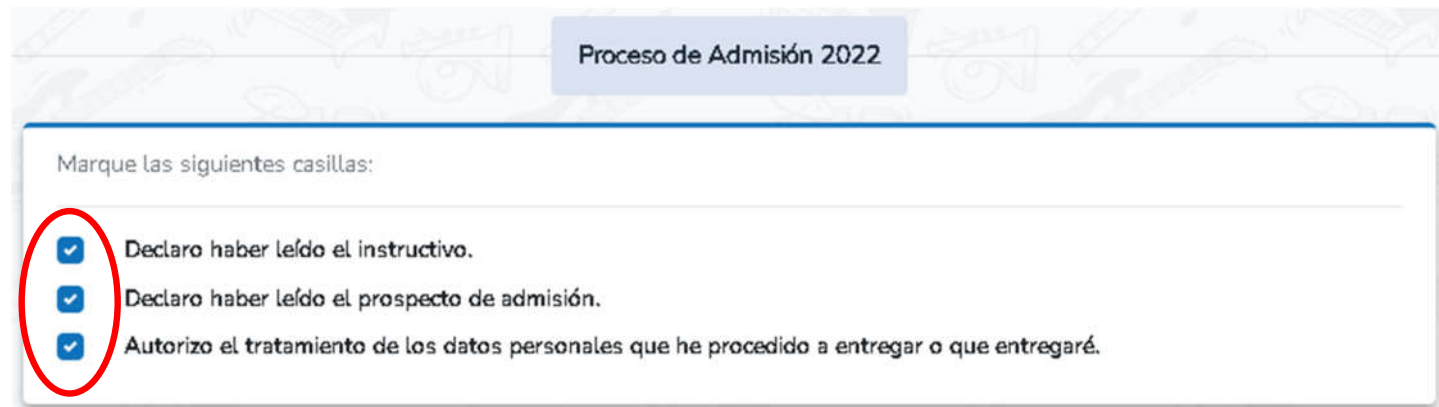
Este enlace estará disponible por 60 minutos desde su recepción.

Atentamente,
La Comisión de Admisión

PASO 3:

Una vez confirmado, el sistema le llevará a la siguiente ventana, donde deberá llenar los datos solicitados:

1. Marcar las tres casillas (obligatorio).

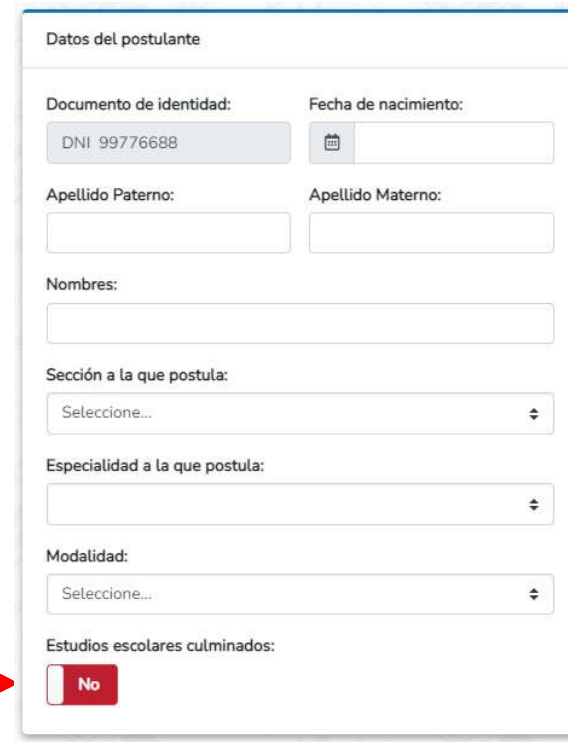


The screenshot shows a web interface for the 'Proceso de Admisión 2022'. At the top, there is a light blue header with the text 'Proceso de Admisión 2022'. Below this, a white box contains the instruction 'Marque las siguientes casillas:'. Underneath the instruction, there are three checkboxes, each followed by a declaration. The first checkbox is checked and is circled in red. The second checkbox is also checked. The third checkbox is checked. The text for each checkbox is as follows:

- ☒ Declaro haber leído el instructivo.
- ☒ Declaro haber leído el prospecto de admisión.
- ☒ Autorizo el tratamiento de los datos personales que he procedido a entregar o que entregaré.

- Se le recomienda haber leído previamente el instructivo y el prospecto de admisión.

2. Llenar los datos **del postulante** tales como: Fecha de nacimiento, apellido paterno, apellido materno, nombres, elegir la sección a la que postula, la especialidad a la que postula y la modalidad **EXAMEN ORDINARIO**.
- Es importante indicar que para postular a la Preparatoria Programa Escolar **tiene que estar cursando sus estudios escolares** por lo tanto dejar este dato en **No**.



The image shows a web form titled "Datos del postulante". It contains several input fields: "Documento de identidad:" with the value "DNI 99776688", "Fecha de nacimiento:" with a calendar icon, "Apellido Paterno:", "Apellido Materno:", "Nombres:", "Sección a la que postula:" (a dropdown menu showing "Seleccione..."), "Especialidad a la que postula:" (a dropdown menu), "Modalidad:" (a dropdown menu showing "Seleccione..."), and "Estudios escolares culminados:". The "Estudios escolares culminados:" field has a radio button selected next to the label "No". A red arrow originates from the text "dejar este dato en No." in the list above and points directly to the "No" radio button in the form.

- Los datos personales tienen que ser reales. Esto será verificado por el sistema de la RENIEC.

3. Hacer clic en **CONTINUAR** y será redirigido a la plataforma de pagos en línea.



Pago único por derecho de inscripción
Examen Ordinario S/ 380.00
Exonerado S/ 80.00

 Continuar

 Será redirigido hacia la plataforma de pagos en línea.

PASO 4:

1. En la plataforma de pagos debe seleccionar la opción **PAGOEFFECTIVO** y la opción **PAGAR S/380.00**

Conservatorio Nacional de Música

Carrito de compras Pagar S/ 380.00

Nº	Concepto de pago	Cantidad	Costo S/	Importe total S/
1	INSCRIPCION DE POSTULANTE -ADMISIÓN	1	380.00	380.00

Depósitos y transferencias

☒ **PagoEfectivo**

- ✓ Depósitos en efectivo vía PagoEfectivo - Paga en BBVA, BCP, Interbank, Scotiabank, BanBif, Western Union, Tambo+, Kasnet, Full Carga, Red Digital, Money Gram, Caja Arequipa, Disashop, en cualquier agente o agencia autorizada a nivel nacional a la cuenta de PagoEfectivo ¿Cómo funciona?
- ✓ Transferencias bancarias vía PagoEfectivo - Paga en BBVA, BCP, Interbank, Scotiabank, BanBif, Caja Arequipa, a través de la banca por internet o banca móvil en la opción pago de servicios ¿Cómo funciona?

BBVA Continental

BCP

Interbank

Scotiabank

BanBif

WesternUnion

TAMBO+

KASNET

FullCarga

Agente Red Digital

disashop

MoneyGram

caja arequipa

2. En seguida aparecerá su **código de pago (CIP)** con el cual deberá realizar el pago de inmediato en una agencia, banca por internet o por una aplicación del banco de su preferencia (**S/380.00**).

The screenshot shows the PagoEfectivo website interface. At the top, there's a yellow header with the logo and the text 'Información para tu pago'. Below this, a message says '¡Estás a punto de finalizar tu compra en ¡Estás a punto de finalizar tu compra!!'. The main content area displays the company 'PagoEfectivo' and service 'PagoEfectivo Soles'. A table shows the 'Código de pago (CIP)' as 2535018 and the 'Monto a pagar' as S/. 380.00. Below the table, it says 'Págalo antes del Viernes 25/11/2015 - 11:55 PM' and 'Enviar CIP por' with a 'SMS' button. There's a text input field for 'Ingresar celular' and an 'Enviar' button. A warning message states: 'El código de pago (CIP) no es una reserva confirmada de compra hasta haber realizado el pago. La empresa Universidad Nacional de Música se reserva el derecho de finalizar el pedido antes del vencimiento.' Below this are logos for various banks and agents: BBVA, BCP, Interbank, Scotiabank, BanBif, Caja Arequipa, and others. The page is divided into three sections: 'Transferencia vía Banca por Internet y Móvil', 'Pago en Efectivo por Agentes y Bodegas', and 'Pago en Efectivo por Agencias Bancarias'. Each section has a list of instructions and a list of agents. At the bottom, there's a button 'Encuentra un punto de pago cercano' and a link '¿Quieres saber como funciona PagoEfectivo?'.

¡Estás a punto de finalizar tu compra en ¡Estás a punto de finalizar tu compra!!

Empresa: PagoEfectivo
Servicio: PagoEfectivo Soles

Código de pago (CIP)	Monto a pagar
2535018	S/. 380.00

Págalo antes del Viernes 25/11/2015 - 11:55 PM
Enviar CIP por SMS

Ingresar celular Enviar

El código de pago (CIP) no es una reserva confirmada de compra hasta haber realizado el pago. La empresa Universidad Nacional de Música se reserva el derecho de finalizar el pedido antes del vencimiento.

BBVA, BCP, Interbank, Scotiabank, BanBif, Caja Arequipa, and other logos.

Transferencia vía Banca por Internet y Móvil.

BBVA, BCP, Interbank, Scotiabank, BanBif y Caja Arequipa.

Pago en Efectivo por Agentes y Bodegas.

Express BBVA, Agente BCP(*), Interbank(**), Scotiabank, Western Union, Perú Express-MoneyGram(***), Disashop(****), Tambo(*****).

Pago en Efectivo por Agencias Bancarias.

BBVA, BCP(*), Interbank(**), Scotiabank, BanBif, Caja Arequipa(****).

Encuentra un punto de pago cercano

¿Quieres saber como funciona PagoEfectivo?

3. Después de realizar el pago, le llegará a su correo electrónico registrado dos mensajes: Uno con el recibo de pago y otro con un usuario y contraseña.

PASO 5:

1. Ingrese nuevamente a <https://admission.unm.edu.pe> e inicie sesión con el usuario y contraseña proporcionados.

Conservatorio Nacional de Música

Iniciar sesión

Proceso de Admisión 2022

Instructivos

Según la sección a la que deseas postular, podrás descargar a continuación un instructivo que te ayudará a conocer cómo realizar el pago e inscripción al proceso de admisión:

[SECCIÓN DE ESTUDIOS SUPERIORES](#)

Registro del postulante

Tipo de documento de identidad

Número de documento de identidad

Correo electrónico

¿Ya te encuentras registrado?

Regístrame

Recibirás un enlace en el correo electrónico proporcionado, desde el cual podrás realizar el pago por derecho de inscripción.

2. Llene los datos restantes solicitados, adjunte la fotografía tamaño carné y la foto del DNI del postulante. Así mismo complete la ficha que contiene el repertorio (dando clic en **+ Agregar repertorio**), escalas y estudios.

Ficha de inscripción

Datos generales

Nº Registro: []

Centro a la que postula: [SECCION DE ESTUDIOS SUMEROS]

Responsabilidad a la que postula: [CLARIPIT]

Datos personales

Apellido paterno: [] Apellido materno: []

Nombre: []

País de nacimiento: [Seleccionar...] Fecha de nacimiento: [2003/10/04]

Documento de identidad: [DNI 7010400]

Lugar de nacimiento: [COCOA - LIMA, LIMA, CHORRILLOS]

Teléfono fijo: [] Teléfono celular: [0011000000]

¿Dónde se preparó?: [Seleccionar...]

Repertorio / Profesión: []

Foto del postulante

[]

[Seleccionar...]

Foto del documento de identidad

[]

[Seleccionar...]

☐ DECLARO BAJO JURAMENTO LA VERACIDAD DE LOS DATOS SEÑALADOS EN EL FORMULARIO DE INSCRIPCIÓN.
Asimismo, autorizo que toda comunicación propia del presente procedimiento, se notifique a mi correo electrónico (numeral 20.4, Art. 20, Ley 27444-TUO D.L. 006-2016/US).

[Guardar sin enviar] [Enviar ficha]

- ✓ Por ser menor de edad deberá, además, colocar los datos del **APODERADO**, en el cuadro correspondiente.


- Al finalizar el registro de todos los datos, debe marcar la casilla declarando la veracidad de los datos señalados (obligatorio).
- Guardar sin enviar (en caso le falte completar algunos datos se guardará la ficha, para ser enviado en otro momento).
- Enviar Ficha (si todos los datos están conformes).

☐ DECLARO BAJO JURAMENTO LA VERACIDAD DE LOS DATOS SEÑALADOS EN EL FORMULARIO DE INSCRIPCIÓN.
Asimismo, autorizo que toda comunicación propia del presente procedimiento, se notifique a mi correo electrónico (numeral 20.4, Art. 20, Ley 27444-TUO D.S. 006-2016/JUS).

Guardar sin enviarEnviar ficha

3. Después de dar clic en enviar ficha, recibirá un mensaje de confirmación, donde, de ser todo conforme, debe dar clic en Sí

Confirmar envío

 ¿Está seguro que desea enviar la ficha?
Después del envío, no podrás realizar ninguna modificación.

SíNo

- Finalmente, verá un mensaje indicando que su ficha de inscripción ha sido enviada con éxito. Y dándole clic en **visualizar ficha de inscripción** obtendrá la ficha final.

